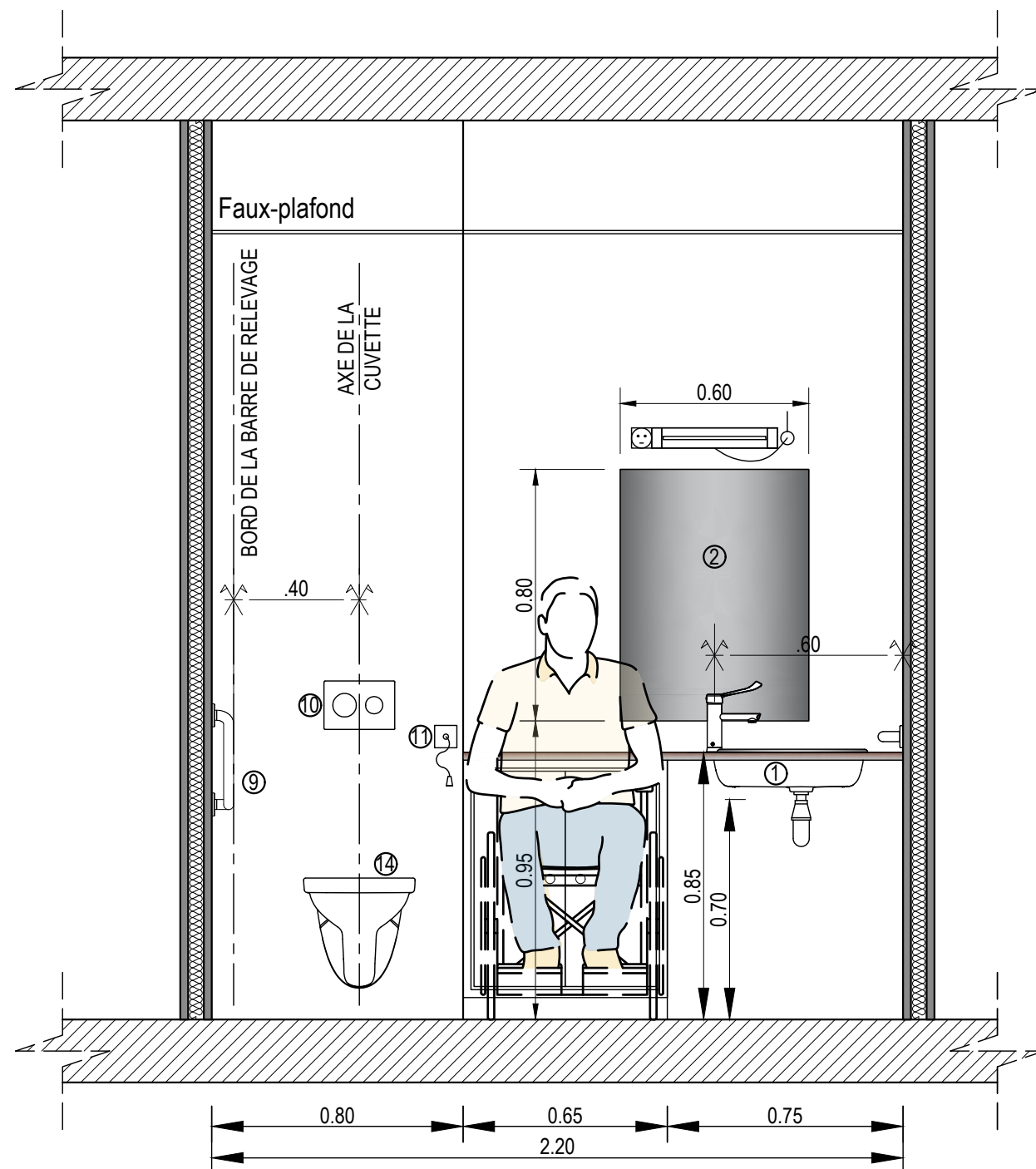
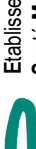





- COUPE DE PRINCIPE  
SANITAIRE CHAMBRE P.M.R.



<b>MAITRISE D'OUVRAGE</b>   <b>Etablissement Public de Santé Mentale de la Somme</b> <b>Hôpital Philippe PINEL</b> Route de PARIS 80480 DURY ☎ : 03 22 53 46 46 de la <b>Somme</b>		<b>PROJET:</b> Extension de la MAS "La Pommeraie" 2 x 10 Lits		<b>CADASTRE:</b> 000 A 685 <b>SURFACE:</b> 298 670,00 M <sup>2</sup>		<b>D.C.E.</b>  ECHELLE <b>1-20</b>	
		<b>ADRESSE:</b> Site de PINEL - Route de Paris - 80480 DURY				MATRISE D'OEUVRE  Groupement de Coopération Sanitaire de Moyens de l'Oise - Bureau d'études -   2, Rue des Finiels - 60607 CLERMONT - 03 44 77 51 70 gsmo@chi-clermont.fr	
		<b>PHASE:</b> Dossier de Consultation des Entreprises				DATE <b>JUILLET-2025</b>	
		<b>ETAT:</b> PROJET		<b>PLAN:</b> COUPE PRINCIPE SDB CHAMBRES		1 <sup>er</sup> <b>30-01</b>	
		<b>DATE:</b> _____ _____ _____ _____		<b>DIFFUSION:</b> _____ _____ _____ _____		Convention : EPSM-SOMME 23.02 Julien PASSET	
Ref. INFORMATIQUE : V\PIECES GRAPHIQUES\SIEMPS\DE LA SOMME\MAS LA POMMERAIE		EXTENSION 2x10 LITS\08-DCET\7 CARNET DE DETAILS\DCPE 30 EQUIPEMENTS SANTAIRES PMIRDCPE 30 01-02 COUPE PRINCIPE INSTALLATIONS EQUIPEMENTS PMIR.DWG					